

















## Beállítások

-  Háttérkép >
-  Siri és keresés >
-  Face ID és jelkód >
-  Vészhelyzet – SOS >
-  Fertőzékenység-értesítés >
-  Akkumulátor >
-  Adatvédelem és biztonság >

-  App Store >
-  Tárca és Apple Pay >

A beállításokon belül meg kell keresni a “mail” nevű ikont.

-  Jelszavak >
-  Mail >
-  Kontaktok >
-  Naptár >
-  Jegyzetek >
-  Emlékeztetők >
-  Freeform >

## HOZZÁFÉRÉS ENGEDÉLYEZÉSE A KÖVETKEZŐ SZÁMÁRA: MAIL

 **Siri és keresés** > **Értesítések** >  
Szalagcímek, Jelvények **Mobil adatforgalom** **Fiókok** 3 >

## ÜZENETLISTA

**Előnézet** 2 sor >**Címzett/Másolat** **Legyintés beállításai** >

## ÜZENETEK

**Kérdezés törlés előtt** **Adatvédelem** >**Javaslatok követése** 

## ÜZENETEK CSOPORTOSÍTÁSA

**Szálakra rendezés**

[Mail](#)**Fiókok**

## FIÓKOK

**iCloud**

iCloud Drive, Kontaktok, Naptárak és 7 további... &gt;

**Gmail**

Mail, Kontaktok, Naptárak &gt;

**Bp13**

Mail &gt;

**Fiók hozzáadása** >**Új adatok begyűjtése**

Push &gt;

Ez mindenkinél  
más attól függ  
milyen néven lett  
felvéve amikor  
csinálták.

16:59

5G 5


< Fiókok

Bp13


IMAP

Fiók


lenartrichard@bp13.hu >



Mail



Jegyzetek



Fiók törlése

Mégsem

Fiók

Kész

## IMAP FIÓKINFORMÁCIÓ

Név Lénárt Richárd

E-mail lenartrichard@bp13.hu &gt;

Leírás Bp13

## BEJÖVŐ LEVELEZŐSZERVER

Hosztnév z.bp13.hu

Felhasználónév lenartrichard@bp13.hu

Jelszó

## KIMENŐ LEVELEZŐSZERVER

SMTP z.bp13.hu &gt;

Haladó &gt;

Itt kell átírni a megváltoztatott jelszóra, majd a kész gombra nyomni.